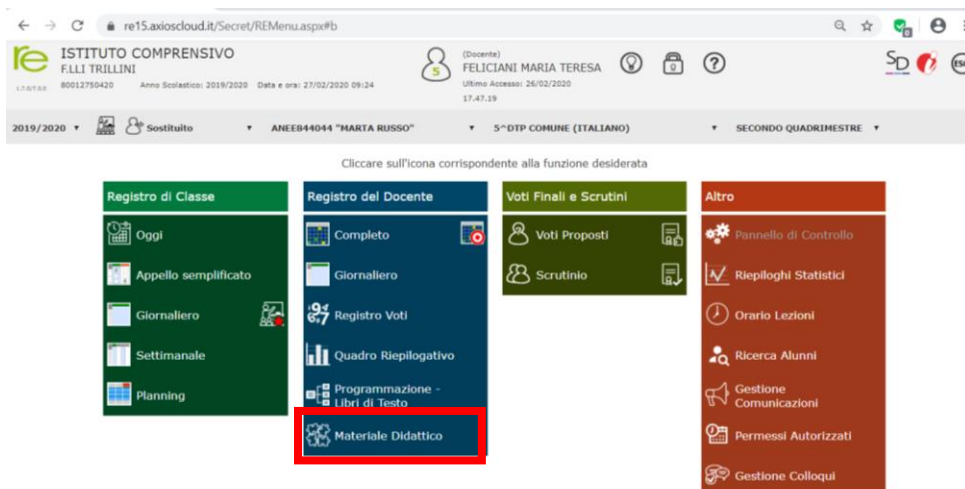
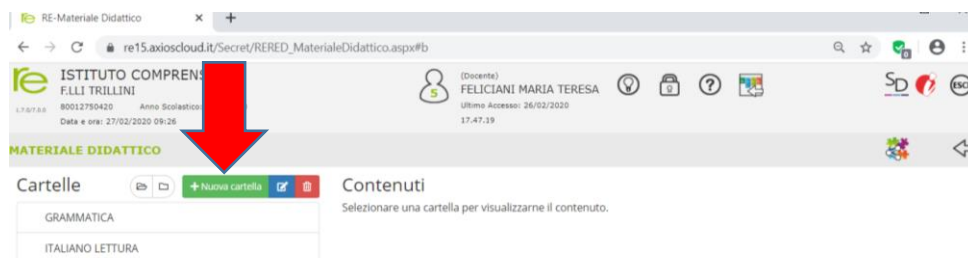


## Indicazioni per attività didattica a distanza con l'utilizzo di R.E. Axios

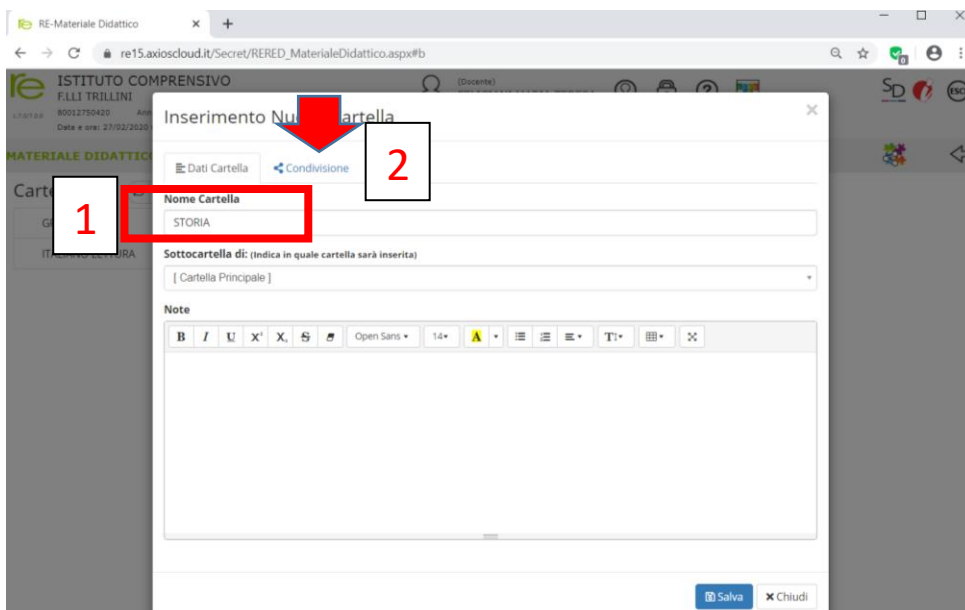
- Dalla schermata iniziale selezionare “Materiale Didattico”



- E' possibile creare una nuova cartella dove sarà possibile caricare i contenuti:



- Nominare la cartella e successivamente cliccare su “Condivisione” per condividere il materiale con gli alunni:



- Dopo aver cliccato su “Condivisione” → “Condividi con la classe” e selezionare la classe di riferimento;

### Inserimento Nuova Cartella ✕

Dati Cartella
Condivisione

**Condivisa con i Docenti delle Classi**

Seleziona le classi...

**Condivisa con i Docenti delle Materie**

Seleziona le materie...

**Condivisa con i Docenti**

Seleziona i docenti...

**Condivisa con i miei Alunni delle Classi**

1

[ANEE844044] 5DTP COMUNE

Seleziona le materie degli alunni...

**Condivisa con gli Alunni**

Seleziona gli alunni...

2

Salva Chiudi

- Ora è possibile caricare i contenuti; cliccare su “Nuovo contenuto”

RE-Materiale Didattico

re15.axioscloud.it/Secret/RERED\_MaterialeDidattico.aspx#b

**ISTITUTO COMPRENSIVO F.LLI TRILLINI**  
80012750420 Anno Scolastico: 2019/2020  
Data e ora: 27/02/2020 09:44

(Docente)  
**FELICIANI MARIA TERESA**  
Ultimo Accesso: 26/02/2020 17:47:19

**MATERIALE DIDATTICO**

Cartelle

GRAMMATICA

ITALIANO LETTURA

STORIA

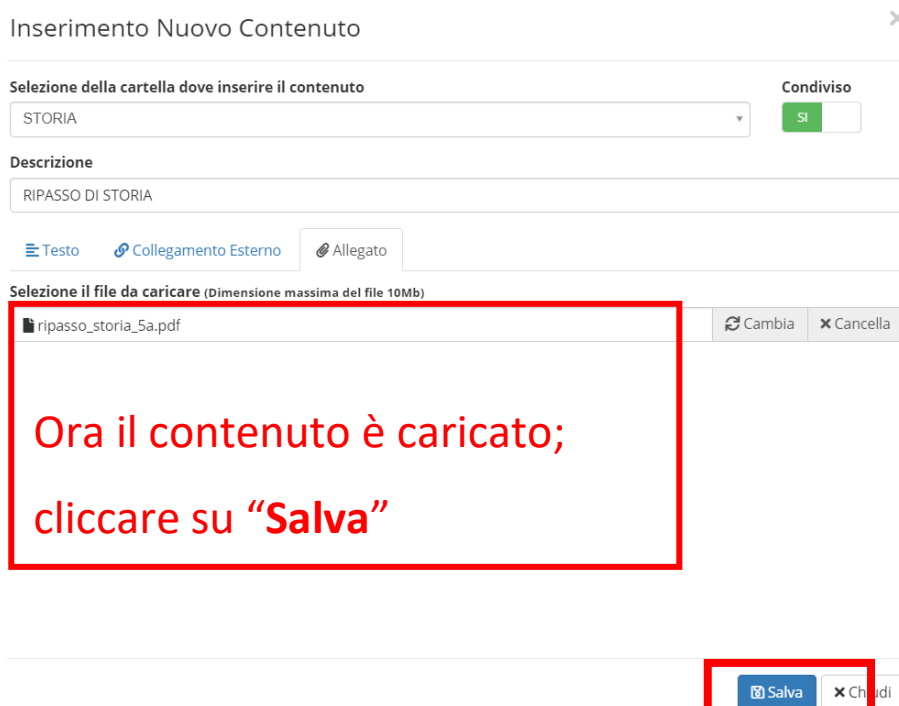
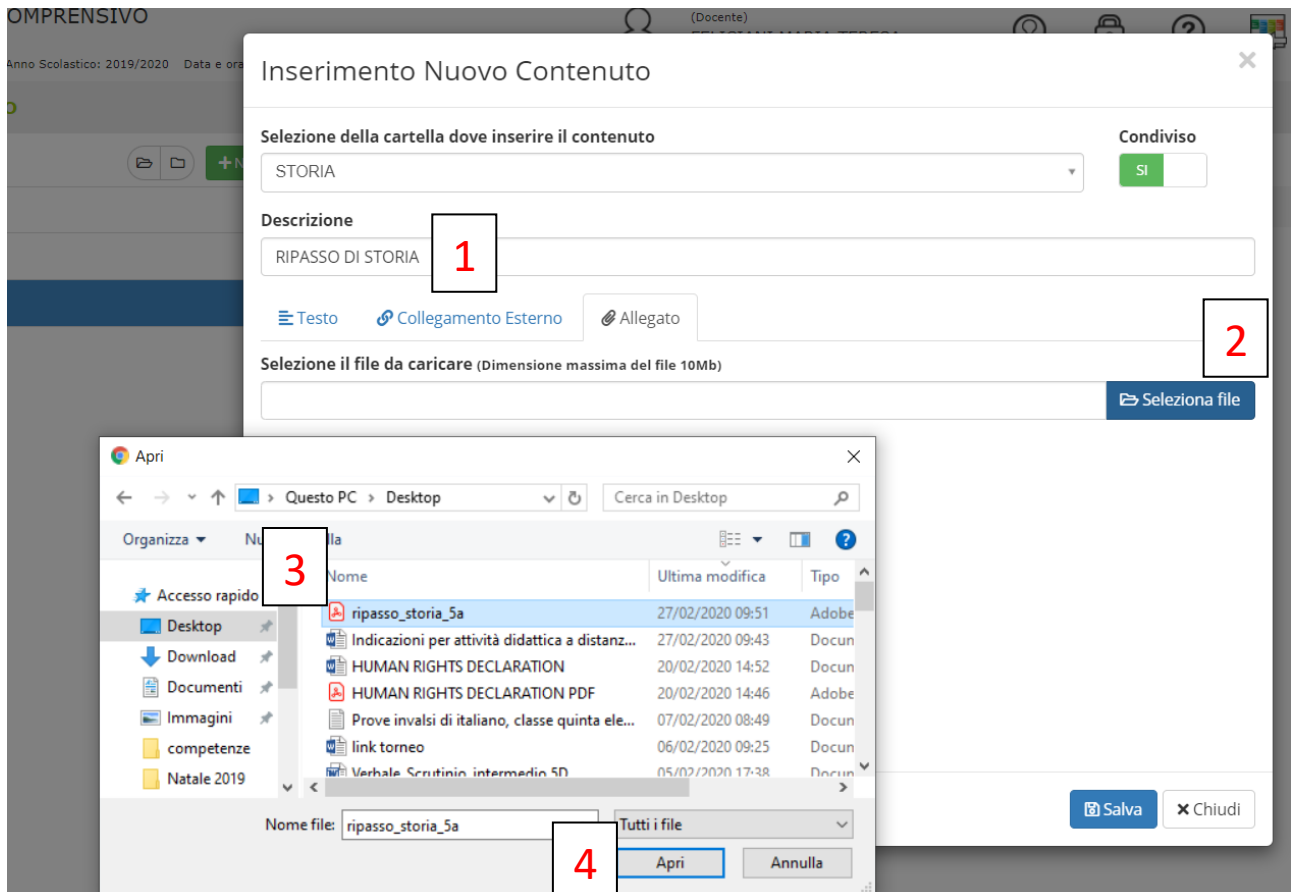
**Contenuti**

STORIA

**Cartella vuota.**  
Per inserire un nuovo contenuto cliccare sul pulsante 'Nuovo Contenuto'.

**+ Nuovo Contenuto**

- In questa schermata è possibile:
  - Inserire una descrizione delle attività nell'area editabile [**TESTO**];
  - Inserire un link a una pagina di internet [**COLLEGAMENTO ESTERNO**];
  - Caricare allegati come file e documenti [**ALLEGATO**]; seguire i passi nella successiva immagine:



- Alla fine della procedura questa schermata sintetizza i materiali caricati.


**ISTITUTO COMPRENSIVO**  
**F.LLI TRILLINI**  
1.7.0/7.0.0

80012750420    Anno Scolastico: 2019/2020  
 Data e ora: 27/02/2020 10:02


 (Docente)  
**FELICIANI MARIA**  
**TERESA**  
 Ultimo Accesso: 26/02/2020  
 17.47.19










**MATERIALE DIDATTICO**



**Cartelle**




+ Nuova cartella
 


GRAMMATICA
ITALIANO LETTURA
<b>STORIA</b>

**Contenuti**

+ Nuovo Contenuto

STORIA

Descrizione	Comandi
RIPASSO DI STORIA	 <div>  Modifica                Elimina             </div>

*La commissione*

*Innovazione tecnologica*